




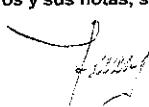
ESTADO DE SITUACION FINANCIERA
DE ENERO A SEPTIEMBRE DE 2024 Y DE ENERO A SEPTIEMBRE DE 2023


Hoja : 1 de 1
Hora : 03:26 p.m.
Fecha : 17/10/2024

ACTIVO	2024	2023	PASIVO	2024	2023
ACTIVO CIRCULANTE			PASIVO CIRCULANTE		
DERECHOS Y EQUIVALENTES	35,350,268.29	35,242,448.14	CUENTAS POR PAGAR A CORTO PLAZO	8,348,485.26	7,492,693.89
EFFECTIVO	17,000.00	17,000.00	PROVEEDORES POR PAGAR A CORTO PLAZO	1,379,208.62	323,182.26
MANDATOS/PESQUERIA	309,628.11	1,405,997.82	RETENCIONES Y CONTRIBUCIONES POR PAGAR A CORTO PLAZO	6,682,612.27	5,905,950.84
INVERSIONES TEMPORALES (HASTA 3 MESES)	30,500,712.84	27,444,111.88	OTRAS CUENTAS POR PAGAR A CORTO PLAZO	286,660.37	1,263,560.79
DEPOSITOS DE TERCEROS EN GARANTIA Y	4,522,927.34	6,375,338.44	PASIVOS DIFERIDOS A CORTO PLAZO	-0.00	-0.00
DERECHOS A RECIBIR EFFECTIVO O EQUIVALENTES	919,065.05	1,142,960.54	FONDOS Y BIENES DE TERCEROS EN ADMON Y/O GARA	6,750,500.26	14,757,343.34
CUENTAS POR COBRAR A CORTO PLAZO	904,598.36	1,059,781.98	FONDOS EN ADMINISTRACION A CORTO PLAZO	3,335,690.69	6,329,356.53
DEUDORES DIVERSOS POR COBRAR A CORTO PLAZO	14,466.69	81,946.91	FONDOS DE FIDUCIARIO A CORTO PLAZO	3,414,809.57	8,427,986.81
OTROS DERECHOS A RECIBIR EFFECTIVO O EQUIVALEN	0.00	1,231.65	OTROS PASIVOS A CORTO PLAZO	-0.00	-0.00
DERECHOS A RECIBIR BIENES O SERVICIOS	0.00	0.00	TOTAL DE PASIVO CIRCULANTE	15,098,985.52	22,250,037.23
INVENTARIOS	721,296.00	904,796.37	PASIVO NO CIRCULANTE		
INVENTARIO DE MERCANCIAS EN PROCESO DE ELABOR	418,625.25	591,035.62	CUENTAS POR PAGAR A LARGO PLAZO	-0.00	-0.00
INVENTARIO DE MATERIAS PRIMAS, MATERIALES Y S	302,670.75	313,760.75	DOCUMENTOS POR PAGAR A LARGO PLAZO	-0.00	-0.00
ALMACEN	851,612.45	1,099,811.94	DEUDA PUBLICA A LARGO PLAZO	-0.00	-0.00
ALMACEN DE MATERIALES Y SUMINISTROS DE CONSUM	851,612.45	1,099,811.94	DEUDA PUBLICA A LARGO PLAZO	-0.00	-0.00
ESTIMACION DE PERDIDAS O DETERIORO DE ACTIVOS	0.00	0.00	PASIVOS DIFERIDOS A LARGO PLAZO	-0.00	-0.00
OTROS ACTIVOS CIRCULANTES	0.00	0.00	FONDOS Y BIENES DE TERCEROS EN ADMON Y/O GARA	-0.00	-0.00
TOTAL DE ACTIVO CIRCULANTE	37,842,241.79	38,390,016.99	PROVISIONES A LARGO PLAZO	102,266,667.88	96,419,353.35
ACTIVO NO CIRCULANTE			PROVISION PARA PENSIONES A LARGO PLAZO	102,266,667.88	96,419,353.35
INVERSIONES FINANCIERAS A LARGO PLAZO	3,414,959.57	8,428,136.81	TOTAL DE PASIVO NO CIRCULANTE	102,266,667.88	96,419,353.35
TITULOS Y VALORES A LARGO PLAZO	150.00	150.00	TOTAL DE PASIVO	117,365,653.40	118,669,390.58
FIDUCIARIOS, MANDATOS Y CONTRATOS ANALOGOS	3,414,809.57	8,427,986.81	HACIENDA PUBLICA/ PATRIMONIO		
BIENES INMUEBLES, INFRAESTRUCTURA Y CONSTRUCCIO	659,095,018.30	569,364,061.69	HACIENDA PUBLICA/PATRIMONIO CONTRIBUIDO	688,243,790.56	686,502,113.75
TERRENOS	150,023,489.20	141,181,076.95	APORTACIONES	422,157,746.53	422,157,746.57
EDIFICIOS NO HABITACIONALES	509,071,529.10	413,254,479.86	DONACIONES DE CAPITAL	266,086,044.03	264,344,367.18
CONSTRUCCIONES EN PROCESO EN BIENES PROPIOS	0.00	14,928,504.88	ACTUALIZACION DE LA HACIENDA PUBLICA/PATRIMON	-0.00	-0.00
BIENES MUEBLES	603,145,407.39	605,219,236.39	HACIENDA PUBLICA/PATRIMONIO GENERADO	-402,845,239.12	-468,345,294.78
MOBILIARIO Y EQUIPO DE ADMINISTRACION	61,124,365.04	62,098,913.06	RESULTADOS DEL EJERCICIO (AHORRO/DESAHORRO)	4,745,364.87	1,026,284.64
MOBILIARIO Y EQUIPO EDUCACIONAL Y RECREATIVO	6,831,546.79	6,769,000.02	RESULTADOS DE EJERCICIOS ANTERIORES	-723,175,252.43	-695,225,271.25
EQUIPO E INSTRUMENTAL MEDICO Y DE LABORATORIO	497,799,961.72	498,885,771.42	SUPERAVIT O DEFICIT POR REEVALUACION ACUM	315,584,648.44	225,853,691.83
EQUIPO DE TRANSPORTE	2,665,370.03	2,665,370.03	MODIFICACIONES AL PATRIMONIO	-0.00	-0.00
MAQUINARIA, OTROS EQUIPOS Y HERRAMIENTAS	34,724,163.81	34,799,181.86	REVALUOS	-0.00	-0.00
DEPRECIACIONES, DETERIORO Y AMORT. ACUM DE BI	-729,387,357.82	-713,229,177.90	EXCESO O INSUFICIENCIA EN LA ACTUAL DE LA HAC	171,346,122.39	171,346,122.43
DEPRECIACION ACUMULADA DE BIENES INMUEBLES	-139,525,572.28	-131,675,038.67	TOTAL DE HACIENDA PUBLICA/ PATRIMONIO	456,744,673.83	389,502,941.40
DEPRECIACION ACUMULADA DE BIENES MUEBLES	-589,861,785.54	-581,554,139.23	TOTAL DE PASIVO + PATRIMONIO	574,110,327.23	508,172,331.98
ACTIVOS DIFERIDOS	58.00	58.00			
OTROS ACTIVOS DIFERIDOS	58.00	58.00			
ESTIMACION POR PERDIDAS O DETERIORO DE ACTIVO	0.00	0.00			
OTROS ACTIVOS NO CIRCULANTES	0.00	0.00			
TOTAL DE ACTIVO NO CIRCULANTE	536,268,085.44	469,782,314.99			
TOTAL DE ACTIVO	574,110,327.23	508,172,331.98			

* Bajo protesta de decir verdad declaramos que los Estados Financieros y sus notas, son razonablemente correctos y son responsabilidad del emisor


C.P. CLAUDIA DOMINGUEZ ROMO
ENCARGADA DE CONTABILIDAD


M. IRMA SANCHEZ HERNANDEZ
JEFA DEL DEPTO. DE CONTABILIDAD Y FINANZAS


M. OSCAR LEONEL RODRIGUEZ QUIÑONES
DIRECTOR DE ADMINISTRACION