

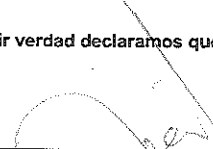



ESTADO DE ACTIVIDADES
 DE ENERO A ABRIL DE 2022 Y DE ENERO A ABRIL DE 2021


Hoja : 1 de 1
 Hora : 02:49 p.m.
 Fecha : 12/05/2022

	2022	2021
INGRESOS Y OTROS BENEFICIOS		
INGRESOS DE GESTION		
INGRESOS POR VENTA DE BIENES Y SERVICIOS	1,481,055.69	2,248,396.18
INGRESOS POR VENTA DE BIENES Y SERVICIOS DE O	1,481,055.69	2,248,396.18
PARTICIPACIONES, APORTACIONES, TRANSFERENCIAS	59,385,788.00	56,776,991.00
TRANSFERENCIAS, ASIGNACIONES, SUBSIDIOS Y OTRAS	59,385,788.00	56,776,991.00
TRANSFERENCIAS AL RESTO DEL SECTOR PUBLICO	58,965,788.00	56,323,519.00
SUBSIDIOS Y SUBVENCIONES	420,000.00	453,472.00
OTROS INGRESOS Y BENEFICIOS	344,455.90	217,177.18
INGRESOS FINANCIEROS	277,809.45	126,614.90
INTERESES GANADOS DE VALORES, CRÉDITOS, BONOS	277,809.45	126,614.90
OTROS INGRESOS VARIOS	66,646.45	90,562.28
TOTAL DE INGRESOS Y OTROS BENEFICIOS	61,211,299.59	59,242,564.36
GASTOS Y OTRAS PERDIDAS		
GASTOS DE FUNCIONAMIENTO	57,274,664.56	52,030,855.08
SERVICIOS PERSONALES	48,451,235.07	47,340,003.97
MATERIALES Y SUMINISTROS	4,319,133.66	991,897.48
SERVICIOS GENERALES	4,504,295.83	3,698,953.63
TRANSFERENCIAS, ASIGNACIONES, SUBSIDIOS Y OTR	196,377.44	214,752.22
AYUDAS SOCIALES	196,377.44	214,752.22
PARTICIPACIONES Y APORTACIONES	0.00	0.00
OTROS GASTOS Y PERDIDAS EXTRAORDINARIAS	49,478.56	55,385.49
ESTIMACIONES, DEPREC, DETER, AMORT, PROVISIONE	0.00	0.00
OTRAS PERDIDAS	49,478.56	55,385.49
TOTAL DE GASTOS Y OTRAS PERDIDAS	57,520,520.56	52,300,992.79
RESULTADO DEL EJERCICIO (AHORRO / DESAHORRO)	3,690,779.03	6,941,571.57

* Bajo protesta de decir verdad declaramos que los Estados Financieros y sus notas, son razonablemente correctos y son responsabilidad del emisor


 C.P. CLAUDIA DOMINGUEZ ROMO
 ENCARGADA DE CONTABILIDAD


 M. IRMA SANCHEZ HERNANDEZ
 JEFA DEL DEPTO. DE CONTABILIDAD Y
 FINANZAS


 M. OSCAR LEONEL RODRIGUEZ
 QUIÑONES
 ENCARGADO DE DESPACHO DE LA
 DIRECCION DE ADMINISTRACION