




ESTADO DE ACTIVIDADES
 DE ENERO A MARZO DE 2022 Y DE ENERO A MARZO DE 2021

	2022	2021
INGRESOS Y OTROS BENEFICIOS		
INGRESOS DE GESTION	1,225,333.74	1,661,323.36
INGRESOS POR VENTA DE BIENES Y SERVICIOS	1,225,333.74	1,661,323.36
INGRESOS POR VENTA DE BIENES Y SERVICIOS DE O	1,225,333.74	1,661,323.36
PARTICIPACIONES, APORTACIONES, TRANSFERENCIAS	46,974,717.00	44,302,151.00
TRANSFERENCIAS, ASIGNACIONES, SUBSIDIOS Y OTRAS	46,974,717.00	44,302,151.00
TRANSFERENCIAS AL RESTO DEL SECTOR PUBLICO	46,689,717.00	44,016,206.00
SUBSIDIOS Y SUBVENCIONES	285,000.00	285,945.00
OTROS INGRESOS Y BENEFICIOS	221,945.54	180,653.40
INGRESOS FINANCIEROS	195,853.11	97,222.43
INTERESES GANADOS DE VALORES, CRÉDITOS, BONOS	195,853.11	97,222.43
OTROS INGRESOS VARIOS	26,092.43	83,430.97
TOTAL DE INGRESOS Y OTROS BENEFICIOS	48,421,996.28	46,144,127.76
GASTOS Y OTRAS PERDIDAS		
GASTOS DE FUNCIONAMIENTO	37,992,491.15	33,265,957.96
SERVICIOS PERSONALES	30,963,213.14	29,969,397.53
MATERIALES Y SUMINISTROS	4,092,646.95	689,850.11
SERVICIOS GENERALES	2,936,631.06	2,606,710.32
TRANSFERENCIAS, ASIGNACIONES, SUBSIDIOS Y OTR	114,500.00	145,414.56
AYUDAS SOCIALES	114,500.00	145,414.56
PARTICIPACIONES Y APORTACIONES	0.00	0.00
OTROS GASTOS Y PERDIDAS EXTRAORDINARIAS	43,517.42	288.14
ESTIMACIONES, DEPREC, DETER, AMORT, PROVISIONE	0.00	0.00
OTRAS PERDIDAS	43,517.42	288.14
TOTAL DE GASTOS Y OTRAS PERDIDAS	38,150,508.57	33,411,660.66
RESULTADO DEL EJERCICIO (AHORRO / DESAHORRO)	10,271,487.71	12,732,467.10

* Bajo protesta de decir verdad declaramos que los Estados Financieros y sus notas, son razonablemente correctos y son responsabilidad del emisor


 C.P. CLAUDIA DOMÍNGUEZ ROMO
 ENCARGADA DE CONTABILIDAD


 M. IRMA SÁNCHEZ HERNÁNDEZ
 JEFA DEL DEPTO. DE CONTABILIDAD Y FINANZAS


 M. OSCAR LEONEL RODRÍGUEZ QUIÑONES
 ENCARGADO DE DESPACHO DE LA DIRECCION DE ADMINISTRACION